

LED 控制卡

产品使用手册



使用本LED控制卡之前，请先仔细阅读此产品规格书并将之妥善保存以备日后参考。

为LED产业的繁荣发展而努力和奉献！

WIFI 配置简易说明

声明

未经本公司书面许可，任何单位或个人不得擅自仿制、复制、誊抄或转译本手册部分或全部内容。不得将本手册以任何形式或任何方式（电子、机械、影印、录制或其他可能的方式）进行商品传播或用于任何商业、营利目的。

本手册所提到的产品规格和资讯仅供参考，如有内容更新，恕不另行通知。除非有特别约定，本手册仅作为使用指导，本手册中的所有陈述、信息等均不构成任何形式的担保。

目录

- 使用指南.....1
 - 第 1 步 连接 WiFi.....1
 - 第 2 步 打开软件.....2
 - 第 3 步 设置屏参.....2
 - 第 4 步 添加节目.....3
 - 第 5 步 编辑节目.....3
 - 第 6 步 编辑文本.....4
 - 第 7 步 发布节目.....5
 - 第 8 步 账户设置.....5
 - 第 9 步 其它工具.....6

使用指南

用户安装 Ledshow TW 2017 手机 APP 后可以通过手机，平板电脑实现无线办公，随时随地轻松编辑节目，发送数据。APP 软件请至仰邦科技官网下载或者扫描二维码下载。

单双色安卓手机 WiFi 软件 APP



下面以 BX-5A0&WIFI 无线网络控制器为例：

第 1 步 连接 WiFi

在手机的网络连接WLAN中查找附近的wifi信息(BX-WiFi开头的默认为wifi控制卡),在wifi列表中搜索到BX-wifi开头控制卡后，点击连接即可，如下图所示。

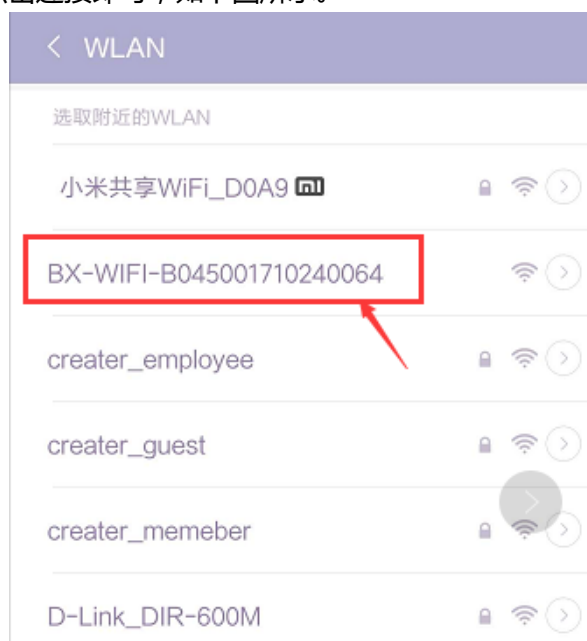



图 1

第 2 步 打开软件

连接成功后，打开手机中的 TW 软件 APP 点击 ，进入 Ledshow 界面，如下图所示：

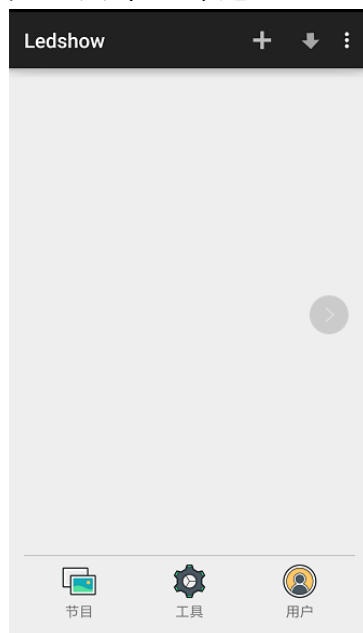


图 2

第 3 步 设置屏参

首先置屏幕参数，点击界面下方的“工具”图标，如下图3所示。点击“屏幕参数”，输入管理员密码“168”进入“屏幕参数”界面，如图4所示，用户可以点击IP地址、端口号、屏幕宽度、屏幕高度、屏幕色彩等属性参数进行修改。




图 3



图 4

第 4 步 添加节目

现在可以进行添加、编辑、发送节目等操作。首先添加一个节目，点击界面右上方的 ，新建一个节目，如下图 5 所示





图 5

第 5 步 编辑节目

进入“节目 1”编辑界面，下图 6 所示，点击“节目”图标  用户可以编辑节目名称，节目布局，

边框类型,边框特技等参数。用户要修改哪个参数,就直接点击一下该参数,直接进入修改界面编辑即可。

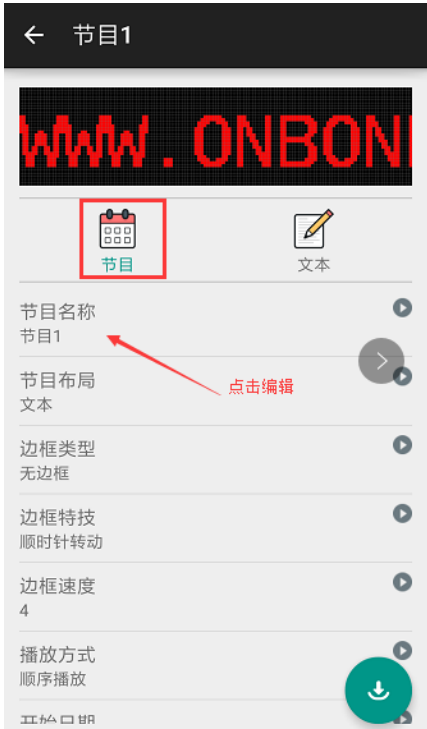



图 6

第 6 步 编辑文本

接下来我们对节目的文本内容进行一下编辑,点击“文本”图标 , 如下图 7 所示。用户可以对节目中的文本信息进行编辑,修改字体,字体大小,字体颜色等参数。同样,用户要修改哪个参数,就直接点击一下该参数,直接进入修改界面编辑即可。

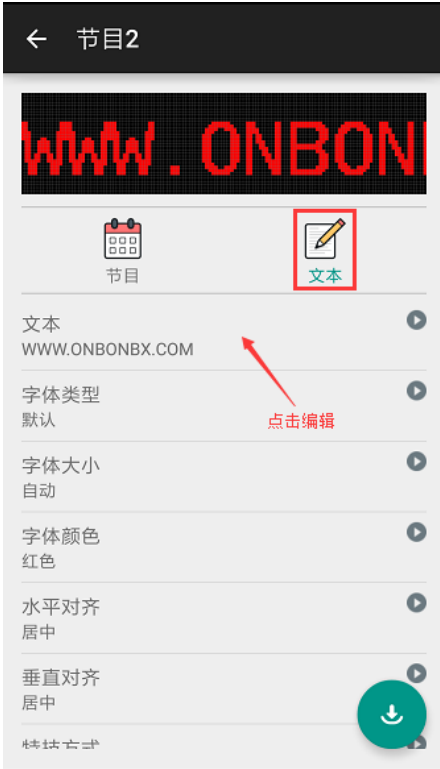


图 7

第 7 步 发布节目


节目编辑好之后，返回节目界面，在所有的节目列表后都有勾选框，用户可以选择需要发送的节目，然后点击即可发送节目，如下图所示。



图 8

第 8 步 账户设置


当用户想将节目进行备份时，我们可以注册一个账户，点击界面下方的，进入登录界面，点击“登录”进入登录界面，如果没有账户，可以点击界面下方快速注册，完成账户注册。如下图所示。



图 9

返回登录界面，输入登录邮箱和密码，进入 LedShow 账户界面。用户可以进行节目的备份，下载，版本更新方面的操作。



图 10

第 9 步 其它工具

如果用户想进行亮度调整，校正时钟，屏幕锁定，开关机，固件升级等操作，点击界面下方的“工具”图标，点击需要修改的参数，输入管理员密码“168”则可以进行修改。

上海仰邦科技股份有限公司（总部）

地址：上海市徐汇区钦州北路 1199 号 88 幢 7 楼

电话：021-64955136

传真：021-64955166

网址：www.onbonbx.com

仰邦（江苏）光电实业有限公司（昆山光电产业基地）

地址：江苏省昆山市开发区富春江路 1299 号

订单热线：0512-36912677/88/99

技术热线：0512-36912678/79/80/81/82/87

国际业务部（仅受理国际业务）

Tel: 0086-15921814956 0086-15800379719

Email: onbon@onbonbx.com

二次开发

电话：0512-66589212

邮箱：dev@onbonbx.com

云平台 iLEDCloud

网址：<http://www.iledcloud.com/>



仰邦科技官方微信号



仰邦科技手机官网 APP